

Armário Verona c/ Pia e Espelho

código - 5790

ATENÇÃO

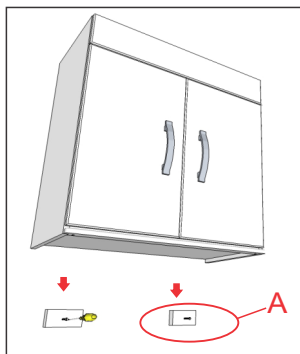
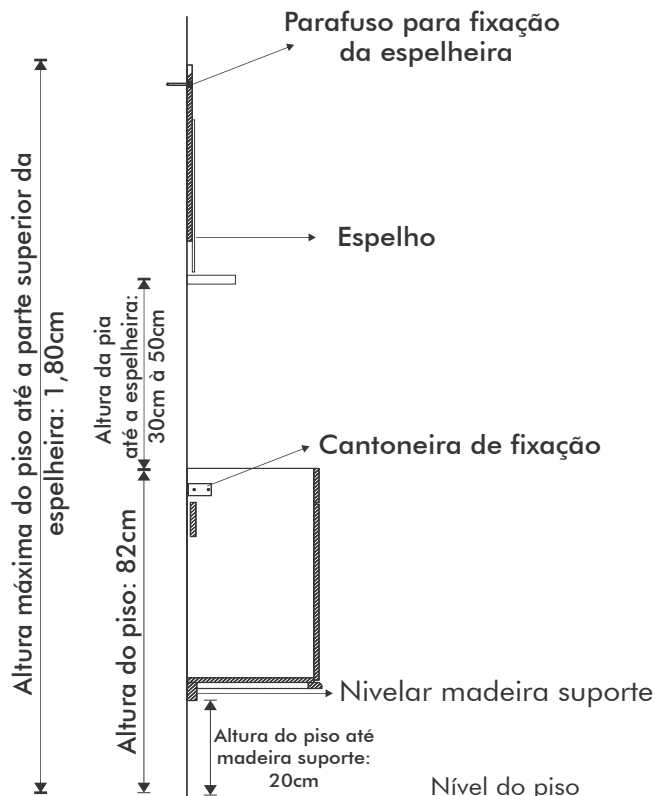
AO INICIAR A MONTAGEM DESTES ARMÁRIO, LEIA COM ATENÇÃO ESTE MANUAL.
UTILIZE SEMPRE AS FERRAMENTAS ADEQUADAS EVITANDO DANOS AO PRODUTO.
EM CASO DE DÚVIDAS, ENTRE EM CONTATO COM O DEPARTAMENTO DE ASSISTÊNCIA TÉCNICA.

INSTRUÇÕES DE MONTAGEM


- 1 Identifique e meça as instalações hidráulicas existentes em seu banheiro antes de iniciar a instalação.
- 2 Meça 20 cm do chão e realize a parafusação das madeiras suporte.
Não esqueça de nivelar bem antes da parafusação.
- 3 Apoie o armário nas madeiras suporte instaladas e realize a parafusação do armário na parede nas cantoneiras já fixadas no armário.
- 4 Encaixe a pia e realize a instalação dos encanamentos.
- 5 Fixe o puxador nas portas nas pré-furações existentes.
- 6 Fixe a base do espelho.
- 7 Nivele e fixe o espelho na altura desejada.
- 7 Nivele e fixe a caixa do espelho ao lado do espelho.

Obs: Para que a pia e o espelho fiquem de altura adequada para você e sua família, fixe-os de acordo com a altura média dos usuários, para que os mesmos não fiquem desproporcionais para o uso.


Alturas recomendadas para fixação:



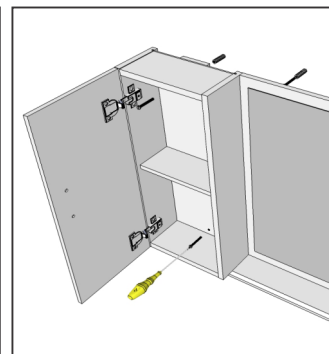
Fixação madeiras suporte.



Fixação cantoneiras.




Fixação base espelho.




Fixação caixa espelho.

Regulagem da Dobradiça

Apertando o parafuso da dobradiça no sentido horário diminui o vão entre as portas.



Apertando o parafuso da dobradiça no sentido anti-horário aumenta o vão entre elas.



O armário é entregue pré-montado, sendo necessário fixá-lo na parede, com o uso das buchas, parafusos e cantoneiras que acompanham o produto.

Após instalado conferir o alinhamento das portas, caso necessário fazer os devidos ajustes, conforme demonstrado na figura ao lado:

Cuidados e Manutenção

- Nunca utilize esponja de aço (tipo Bombril/Scotch-Brite), lixas e produtos químicos para limpeza ou polimento da superfície de seu armário.
- Para limpeza, recomenda-se o uso de uma flanela limpa e seca.
- Exposição direta à luz solar poderá alterar a cor original do produto.
- Verifique o nivelamento do armário ao chão para regulagem das portas e gavetas.
- É considerado desgaste natural à oxidação de peças metálicas e o desgaste do móvel em decorrência do tempo de uso.

Garantia

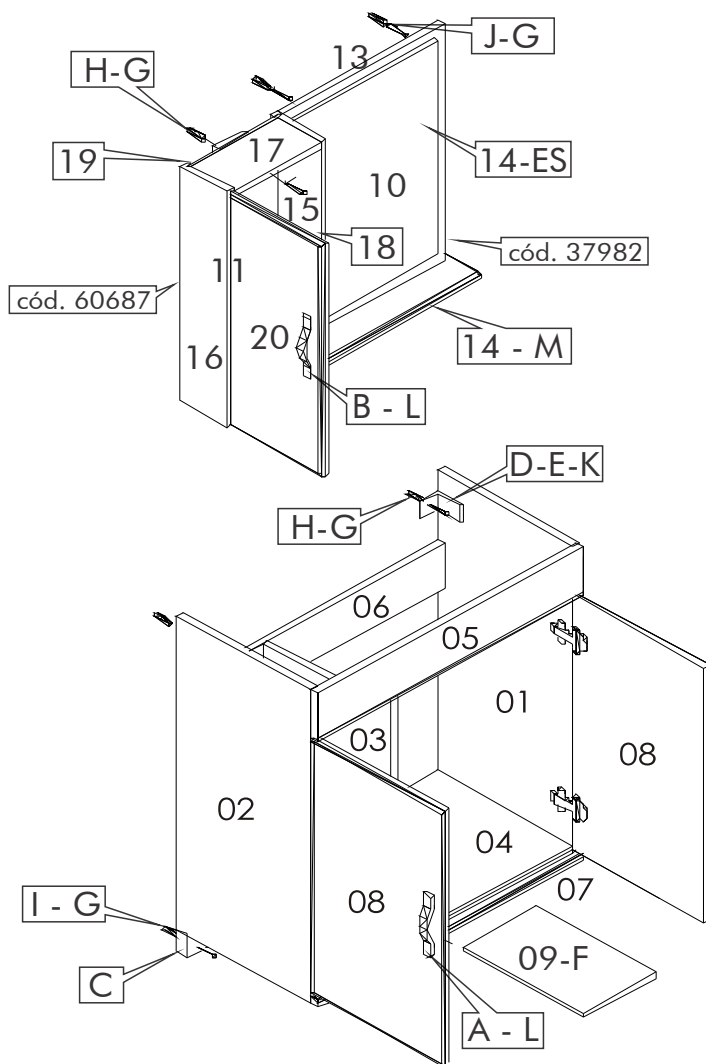
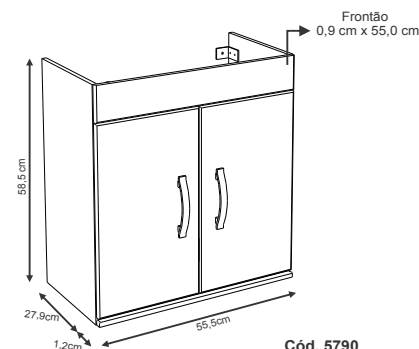
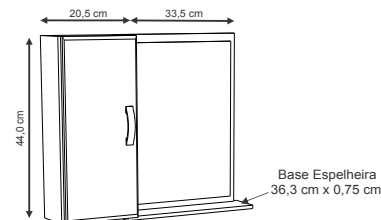
Os nossos produtos tem garantia de 90 dias.

Possuímos assistência técnica que está pronta para atendê-lo.

A garantia e assistência técnica ficam automaticamente suspensas nos casos de:

- Qualquer alteração no móvel.
- Na constatação de vazamentos hidráulicos ou umidade no local de instalação.
- Ataques de cupins em depósitos, nas lojas e residências do consumidor final.

Dimensões



Estrutura e portas em MDF laqueado na cor branco.
Frontão e moldura no gabinete e base no espelhoiro nos padrões:

- 21 - AYA • 02 - BRANCO • 16 - CINZA CLARO
- 15 - PRETO • 17 - VERDE ACQUA

GABINETE

Item	Classificação	Quant.
01	Lat. dir. 288/789/790 (279 x 585)	01
02	Lat. esq. c/ caução 790 (279 x 585)	01
03	Lateral meio 790 (260 x 480)	01
04	Base Fundo 789/790 (279 x 530)	01
05	Frontão 789/790 (90 x 550)	01
06	Travessa Costa (85 x 530)	01
07	Moldura 789/790 (30 x 550)	01
08	Porta Verona 790 (475 x 274)	02
09	Prateleira 790 (153 x 250)	01
10	Volume Espelho Verona	01
11	Volume Espelho Verona 789/790	01

VOLUME E CAIXA ESPELHO

Item	Classificação	Quant.
12	Suporte Espelheira	02
13	Costa Esp. Verona (335 x 440)	01
14	Base Esp. Verona (363 x 75)	01
14-ES	Espelho (300x400x3)	01
15	Lat. Esp. 789/790 (440 x 100)	01
16	Lat. Esp. c/ Calço (440 x 100)	01
17	Base 789/790 (180 x 88)	02
18	Prat. Esp. 789/790 (178 x 80)	01
19	Costa Verona 789/790 (187x439)	01
20	Porta Esp. Ver. 789/790 (435x195)	01

ACESSÓRIOS

Item	Classificação	Quant.
A	Puxador Verona 128mm	02
B	Puxador Verona 64mm	01
C	Mad. Suporte p/ Wc	02
D	Capa Plást. p/ cantoneira	02
E	Cantoneira Metálica	02
F	Suporte Prateleira 6x8	08
G	Bucha 8mm	08
H	Parafuso 4,8 x 45 pf.tp.phs.mad.zi	04
I	Paraf. 4,8 x 55 chata c/ red.	02
J	Paraf. 4,8 x 38 pan. a/ a bicro	02
K	Paraf. 3,5 x 12 p/ corrediça metal	04
L	Paraf. 4,0 x 20 Flang s/ ponta	06
M	Paraf. 4,0 x 35 Flang. phs. zincado	02



A. J. RORATO & CIA LTDA

INDÚSTRIA E COMÉRCIO DE ARMÁRIOS E PIAS, PARA COZINHAS E BANHEIROS

Rodovia PR 465 - Km 13 • Chácara Éden • Caixa Postal 21 • CEP 87260-000 • Araruna - PR

Informações Técnicas: www.ajrorato.ind.br • e-mail: maillard@ajrorato.ind.br

FONE: 0055 44 3562-1206 FAX: 3562-1210