

Armário Kit Veneza c/ Pia e Espelho

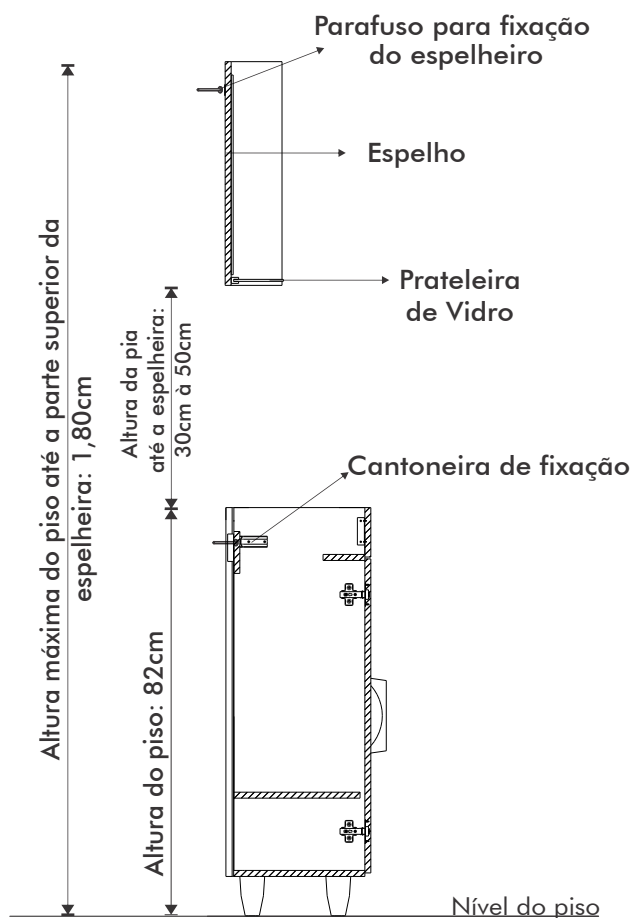
código - 5210

INSTRUÇÕES DE MONTAGEM

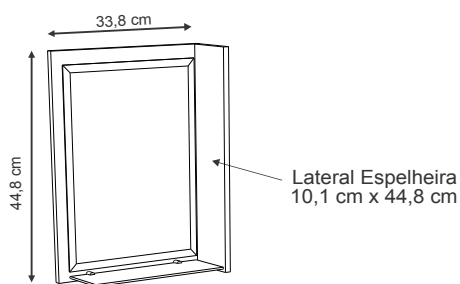
- 1 Fixe os pés do armário com os parafusos que vão no acessório.
- 2 Identifique e meça as instalações hidráulicas existentes em seu banheiro antes de iniciar a instalação.
- 3 Coloque o armário no local e marque os locais onde passarão as instalações hidráulicas.
- 4 Retire o armário do lugar e efetue a furação dos locais marcados para passagem das instalações hidráulicas.
- 5 Coloque o armário no local e fixe-o com parafuso e bucha.
- 6 Encaixe a pia e realize a instalação dos encanamentos.
- 7 Fixe o puxador na porta nas pré-furações existentes.
- 8 Nivele e fixe o espelho na altura desejada.
- 9 Encaixe a prateleira de vidro do espelho.

Obs: Para que a pia e o espelho fiquem de altura adequada para você e sua família, fixe-os de acordo com a altura média dos usuários, para que os mesmos não fiquem desproporcionais para o uso.

Alturas recomendadas para fixação:



Dimensões




O armário é entregue pré-montado, sendo necessário fixá-lo na parede, com o uso das buchas, parafusos e cantoneiras que acompanham o produto.

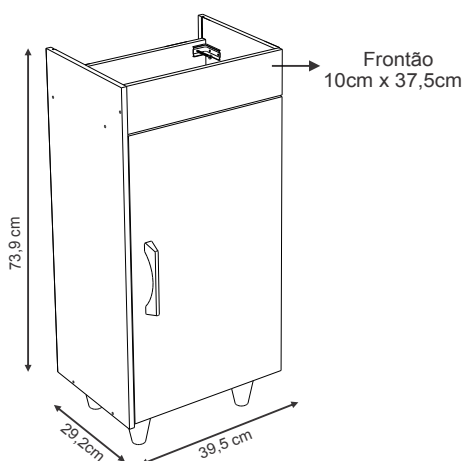

Após instalado conferir o alinhamento das portas, caso necessário fazer os devidos ajustes, conforme demonstrado na figura abaixo:

Regulagem da Dobradiça

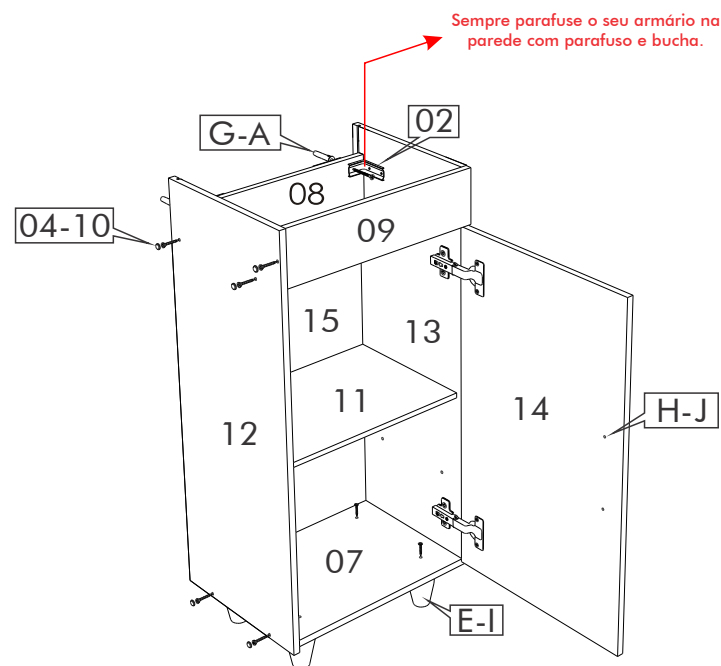
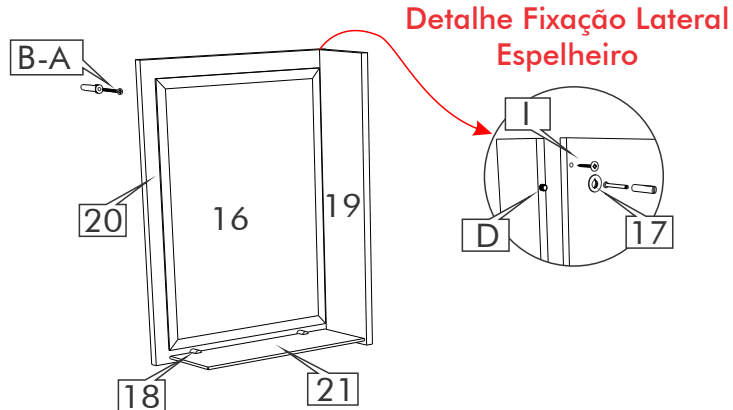
Apertando o parafuso da dobradiça no sentido horário diminui o vão entre as portas.



Apertando o parafuso da dobradiça no sentido anti-horário aumenta o vão entre elas.



LEGENDA DE COMPONENTES



Item	Cód.	Classificação	Quant.
01	16602	Paraf. 3,5x12 PHILIPS CHATA	06
02	18639	Cantoneira metálica	02
03	18691	Tampa p/ cabeça de paraf. 10mm	04
04	21266	Paraf. 4,5x40 Tp10 Flang PHS JF	09
05	18743	Travessa Costa 84x365	01
06	544602	Pia Roralit 41cm x 30cm	01
07	76946	Base Inferior 365x263	01
08	76948	Travessa frente 83x365	01
09	76955	Frontão 100x375	01
10	76936	Tampa p/ cab. de paraf. 10mm marrom	05
11	76961	Prateleira 365x249	01
12	76970	Lateral Esquerda 292 x 739	01
13	76974	Lateral Direita c/ calço 279x739	01
14	76977	Porta 374x630	01
15	76978	Costa 690x370	01

ESPELHO - cód. 76886

Item	Cód.	Classificação	Quant.
16	18681	Espelho 300x400x3mm	01
17	18906	Suporte Espelho Branco	02
18	76203	Suporte para vidro 4mm	02
19	76880	Lateral Espelho 101x448	01
20	76885	Costa 338 x 448	01
21	76864	Vidro incolor	01

ACESSÓRIO - cód. 76965

Item	Cód.	Classificação	Quant.
A	1921	Bucha 8mm	04
B	2208	Paraf. 4,8 x 38 pan. a/ a bicro	02
C	9062	Suporte prateleira	04
D	14119	Cavilha de plástico	02
E	2257	Pés Peq. Linha Belle Epoque 80	04
F	18638	Capa Plást. p/ cantoneira	02
G	75550	Parafuso 4,8 x 65 pf.tp.phs.mad.zi	02
H	28018	Paraf. 4,0 x 20 flang s/ ponta	02
I	29590	Paraf. 4,0 x 33 flang c/ ponta	06
J	76896	Puxador Bary 128mm Prata fosco	01

Cuidados e Manutenção

- Nunca utilize esponja de aço (tipo Bombril/Scotch-Brite), lixas e produtos químicos para limpeza ou polimento da superfície de seu armário.
- Para limpeza, recomenda-se o uso de uma flanela limpa e seca.
- Exposição direta à luz solar poderá alterar a cor original do produto.
- Verifique o nivelamento do armário ao chão para regulação das portas e gavetas.
- É considerado desgaste natural à oxidação de peças metálicas e o desgaste do móvel em decorrência do tempo de uso.

Garantia

Os nossos produtos tem garantia de 90 dias.
Possuímos assistência técnica que está pronta para atendê-lo.

Agarantia e assistência técnica ficam automaticamente suspensas nos casos de:

- Qualquer alteração no móvel.
- Na constatação de vazamentos hidráulicos ou umidade no local de instalação.
- Ataques de cupins em depósitos, nas lojas e residências do consumidor final.

Estrutura e portas em
MDP - BP texturizado.
Lateral Esquerda e frontão
no armário e Lateral
Espelho, nos padrões:

- Castaine
- Nogal Sevilha
- Palissandro Ártico
- Textura Branco
- Textura Preto

Observação:

O armário possui duas
opções de furação interna
para a fixação da
prateleira.



A. J. RORATO & CIA LTDA

INDÚSTRIA E COMÉRCIO DE ARMÁRIOS E PIAS, PARA COZINHAS E BANHEIROS

Rodovia PR 465 - Km 13 • Chácara Éden • Caixa Postal 21 • CEP 87260-000 • Araruna - PR
Informações Técnicas: www.ajrorato.ind.br • e-mail: maillard@ajrorato.ind.br

FONE: 0055 44 3562-1206 FAX: 3562-1210